



ТЕРРИТОРИАЛЬНЫЙ ОРГАН
ФЕДЕРАЛЬНОЙ СЛУЖБЫ
ГОСУДАРСТВЕННОЙ СТАТИСТИКИ
ПО КАМЧАТСКОМУ КРАЮ

О ФИНАНСОВОМ СОСТОЯНИИ ОРГАНИЗАЦИЙ КАМЧАТСКОГО КРАЯ

январь – март 2024 г.

05.06.2024

СОДЕРЖАНИЕ

Сальдированный финансовый результат организаций	3
Прибыль организаций	6
Убыток организаций	9
Доля организаций, получивших прибыль (убыток)	12
Просроченная кредиторская задолженность организаций	15
Просроченная дебиторская задолженность организаций	17

1

**Сальдированный финансовый
результат организаций**

САЛЬДИРОВАННЫЙ ФИНАНСОВЫЙ РЕЗУЛЬТАТ ОРГАНИЗАЦИЙ

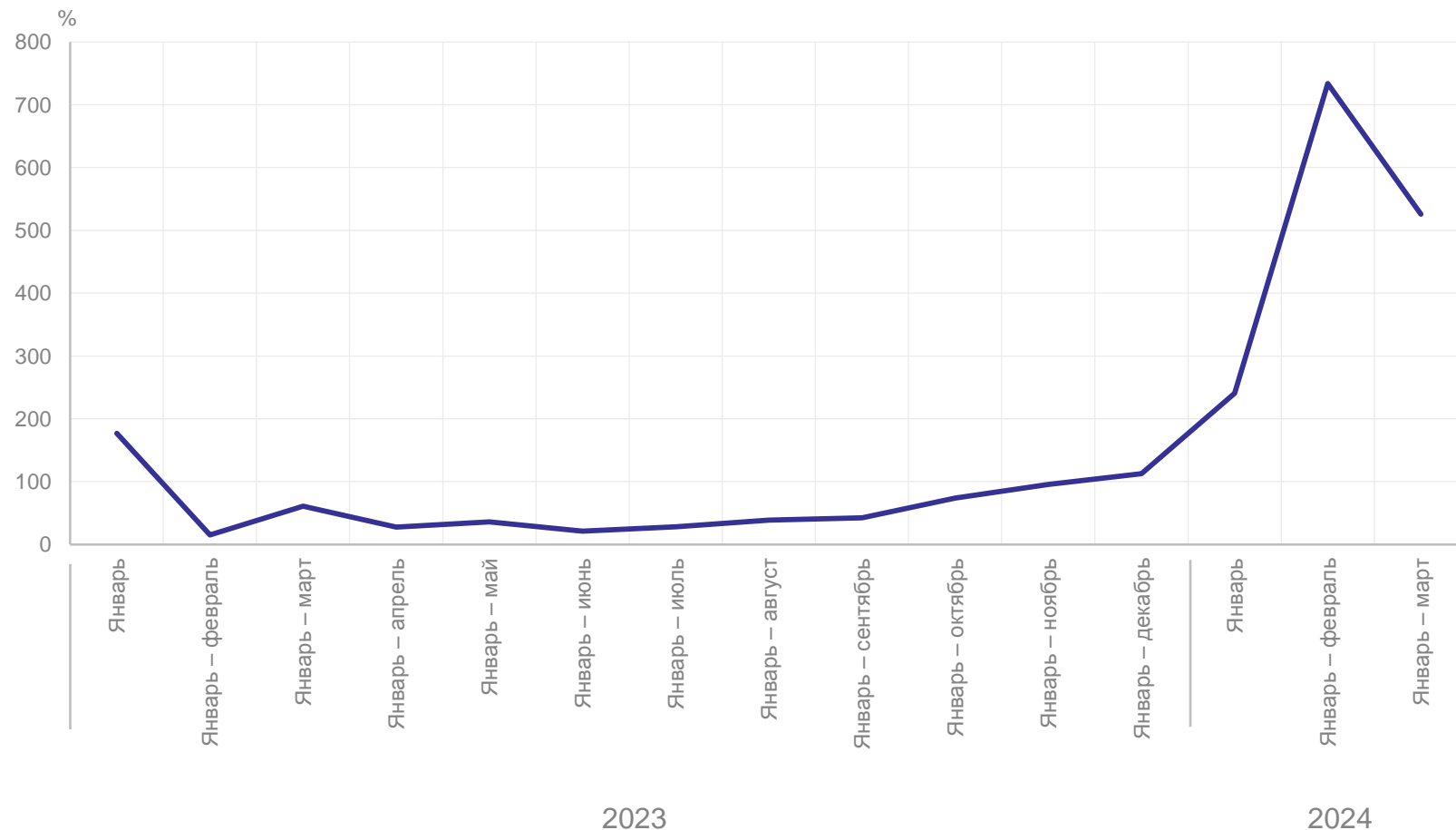
январь – март 2024 г.

КАМЧАТСТАТ

16 763,2 млн рублей

525,8% к январю – марту 2023 г.

в % к соответствующему периоду предыдущего года



САЛЬДИРОВАННЫЙ ФИНАНСОВЫЙ РЕЗУЛЬТАТ ОРГАНИЗАЦИЙ ПО ВИДАМ ЭКОНОМИЧЕСКОЙ ДЕЯТЕЛЬНОСТИ

КАМЧАТСТАТ

январь – март 2024 г.

в % к соответствующему периоду предыдущего года

миллионов рублей

Сельское, лесное хозяйство, охота, рыболовство и рыбоводство



212,4

Обеспечение электрической энергией, газом и паром; кондиционирование воздуха



60,6

Обрабатывающие производства

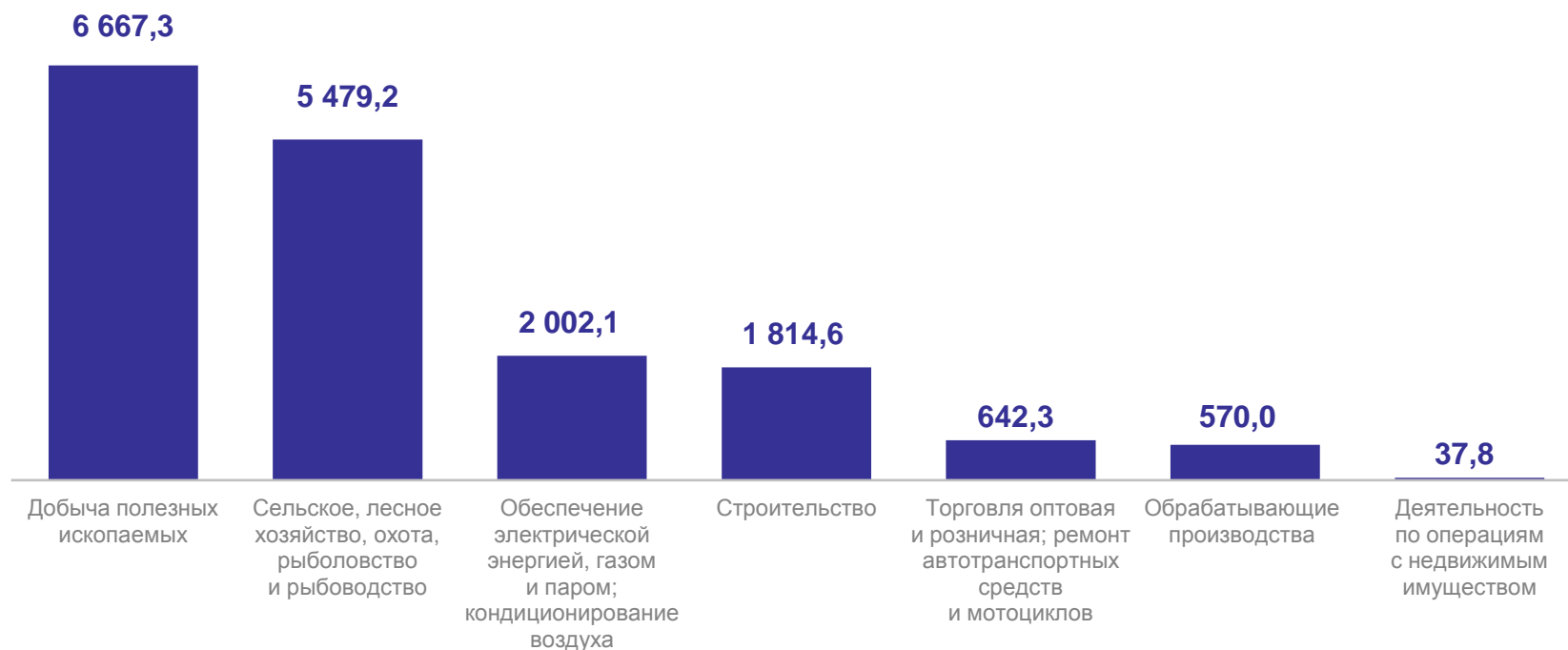


122,9

Деятельность по операциям с недвижимым имуществом



260,5



2

Прибыль организаций



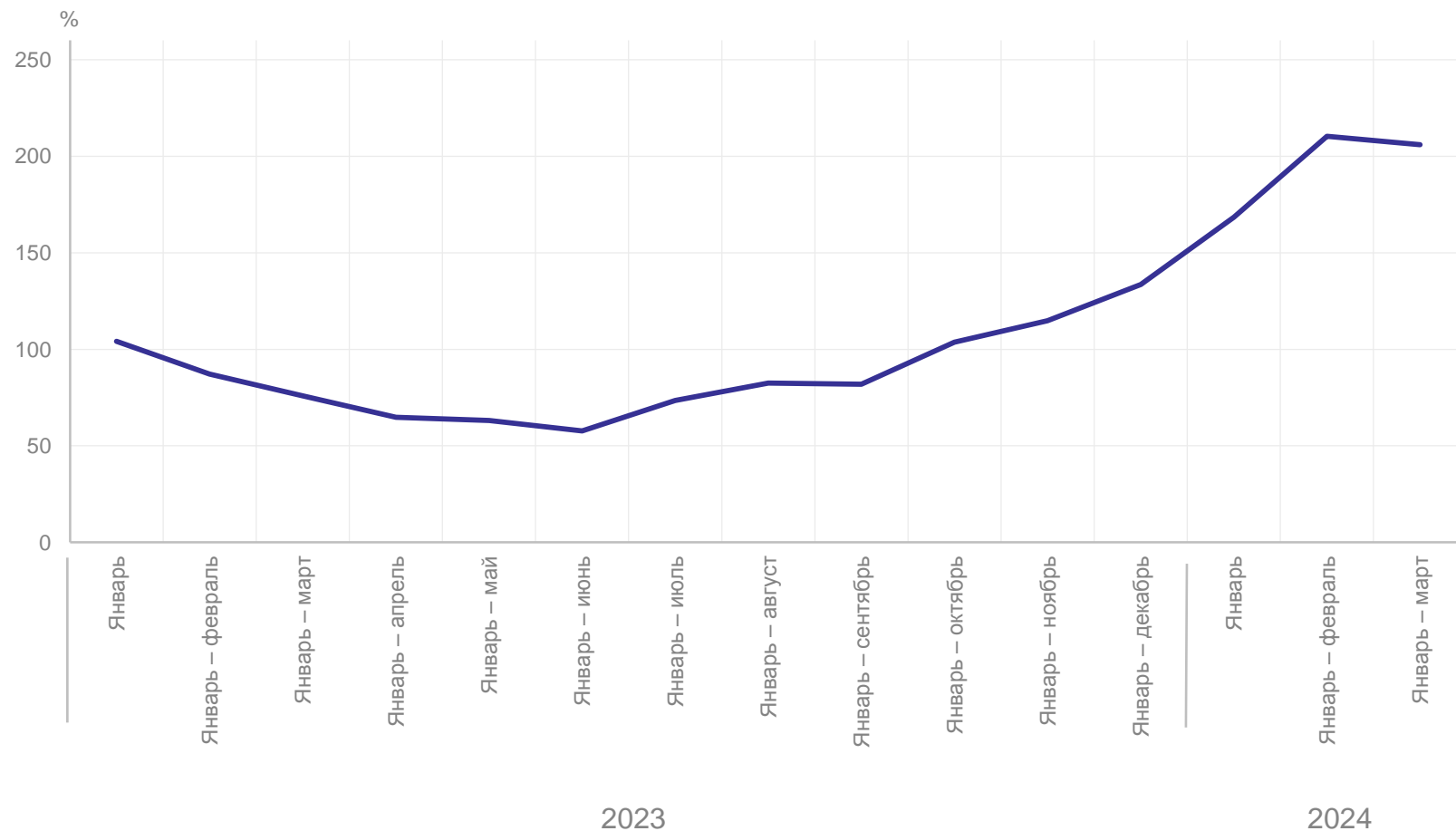
ПРИБЫЛЬ ОРГАНИЗАЦИЙ

январь – март 2024 г.

22 954,9 млн рублей

206,0% к январю – марту 2023 г.

в % к соответствующему периоду предыдущего года



ПРИБЫЛЬ ОРГАНИЗАЦИЙ ПО ВИДАМ ЭКОНОМИЧЕСКОЙ ДЕЯТЕЛЬНОСТИ

январь – март 2024 г.

в % к соответствующему периоду
предыдущего года

миллионов рублей

Сельское, лесное хозяйство, охота,
рыболовство и рыбоводство



170,3

Обеспечение электрической
энергией, газом и паром;
кондиционирование воздуха



72,0

Транспортировка и хранение

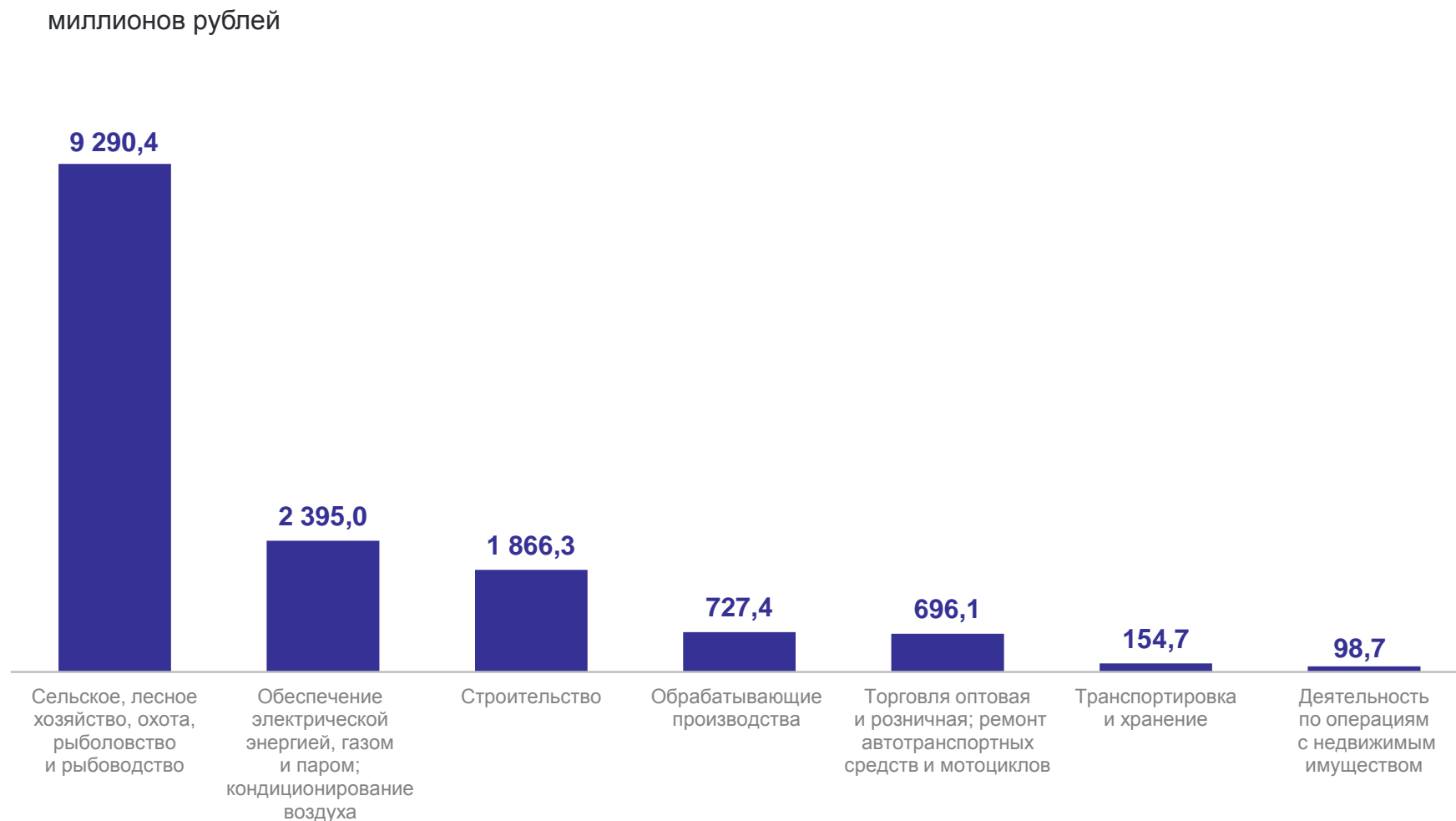


51,9

Деятельность по операциям
с недвижимым имуществом



212,6



3

Убыток организаций

УБЫТОК ОРГАНИЗАЦИЙ

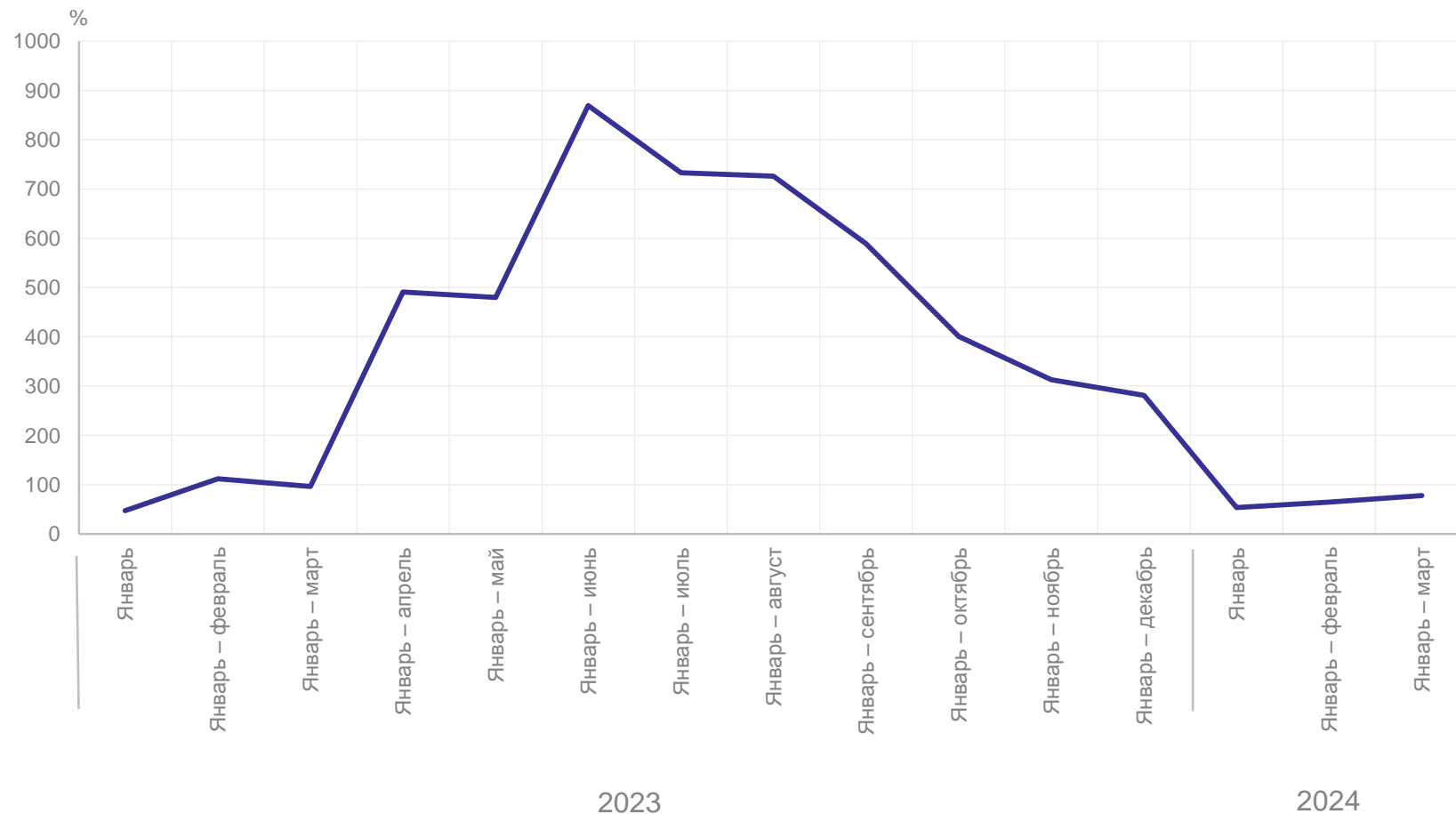
январь – март 2024 г.

КАМЧАТСТАТ

6 191,7 млн рублей

77,8% к январю – марту 2023 г.

в % к соответствующему периоду предыдущего года



УБЫТОК ОРГАНИЗАЦИЙ ПО ВИДАМ ЭКОНОМИЧЕСКОЙ ДЕЯТЕЛЬНОСТИ

январь – март 2024 г.

КАМЧАТСТАТ

в % к соответствующему периоду
предыдущего года

миллионов рублей

Сельское, лесное хозяйство, охота,
рыболовство и рыбоводство



132,5

Обеспечение электрической энергией,
газом и паром; кондиционирование
воздуха



1 633,7

Торговля оптовая и розничная;
ремонт автотранспортных
средств и мотоциклов

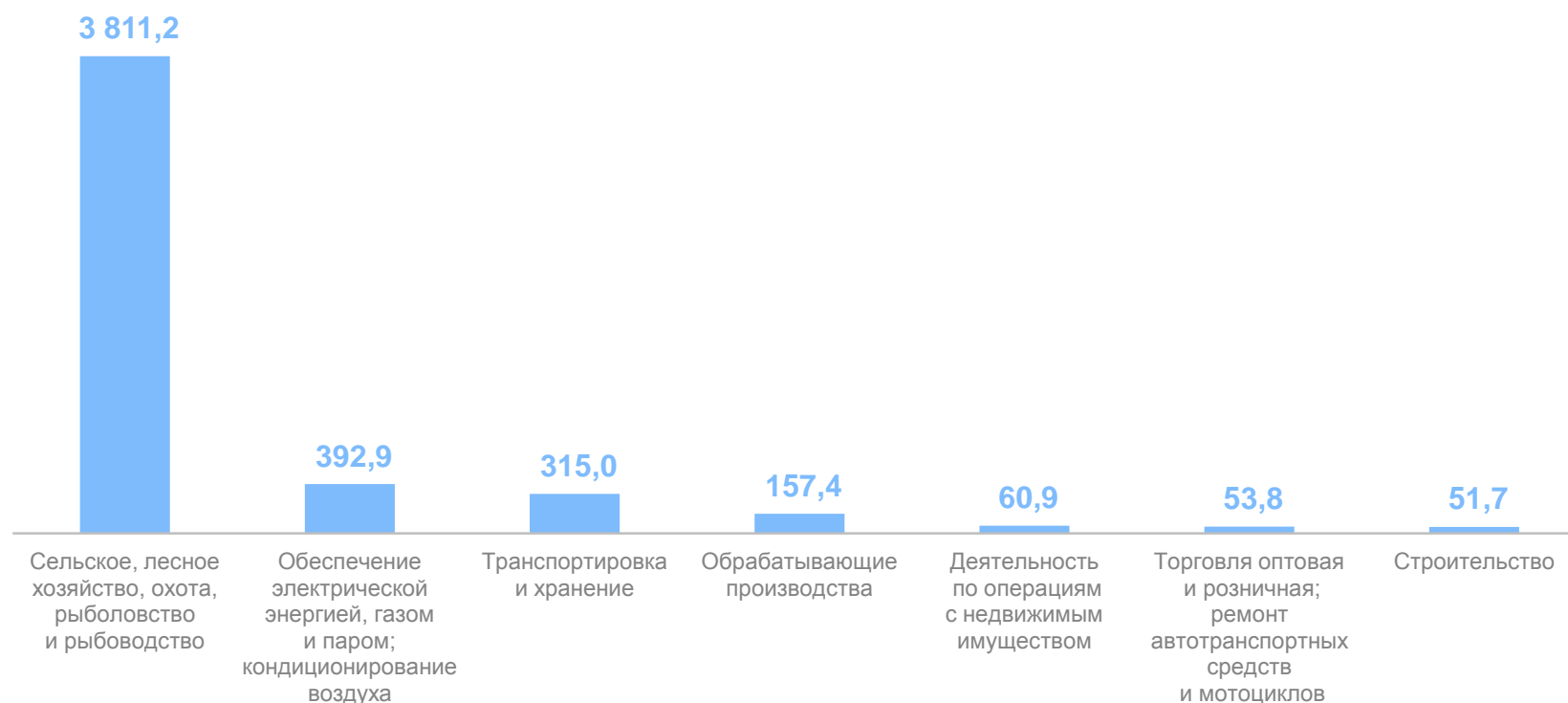


141,9

Строительство



18,1



4

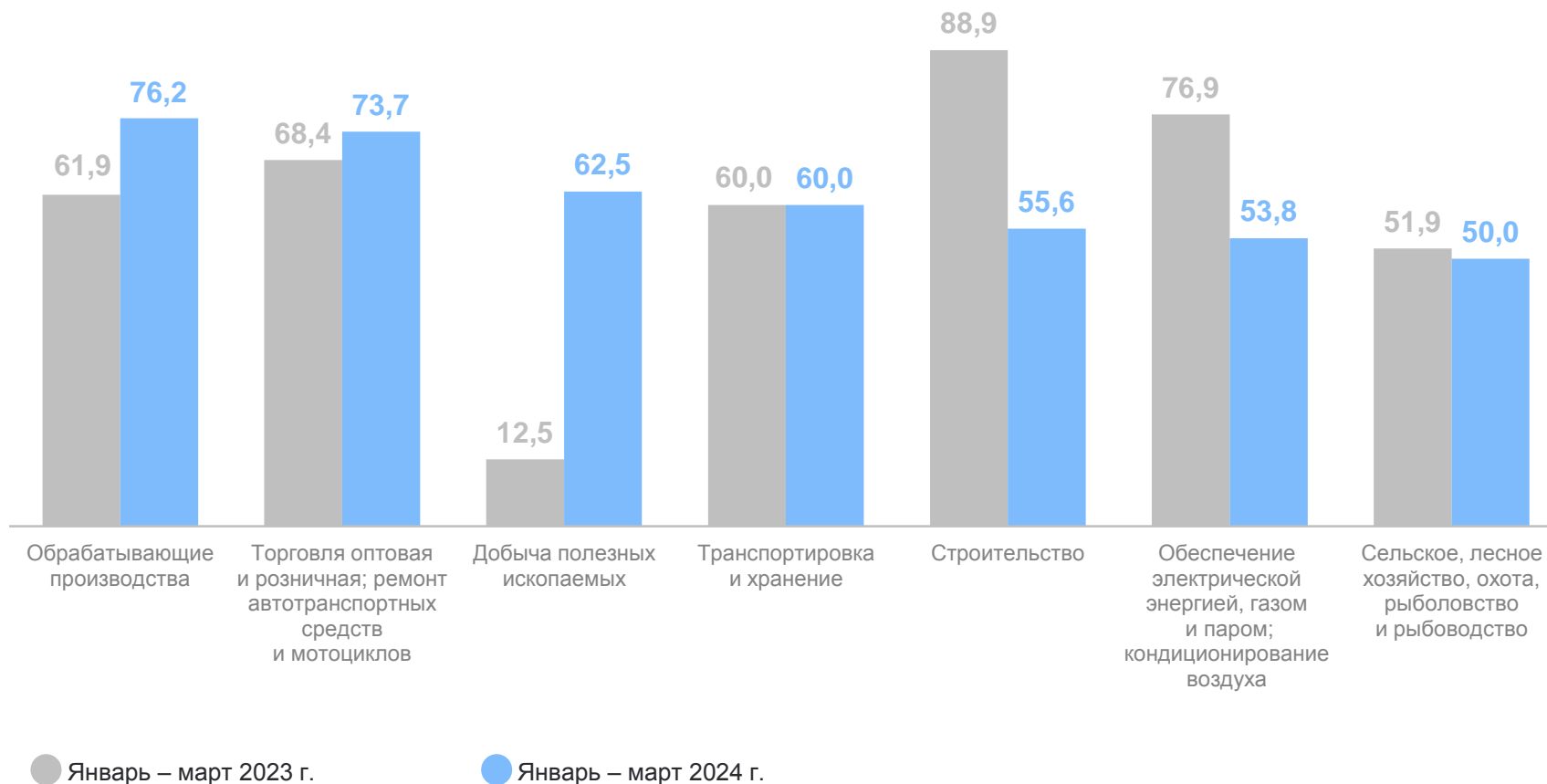
Доля организаций, получивших
прибыль (убыток)

ДОЛЯ ПРИБЫЛЬНЫХ ОРГАНИЗАЦИЙ

в % к общему числу организаций

57,1 январь – март 2024 г.

57,1 январь – март 2023 г.



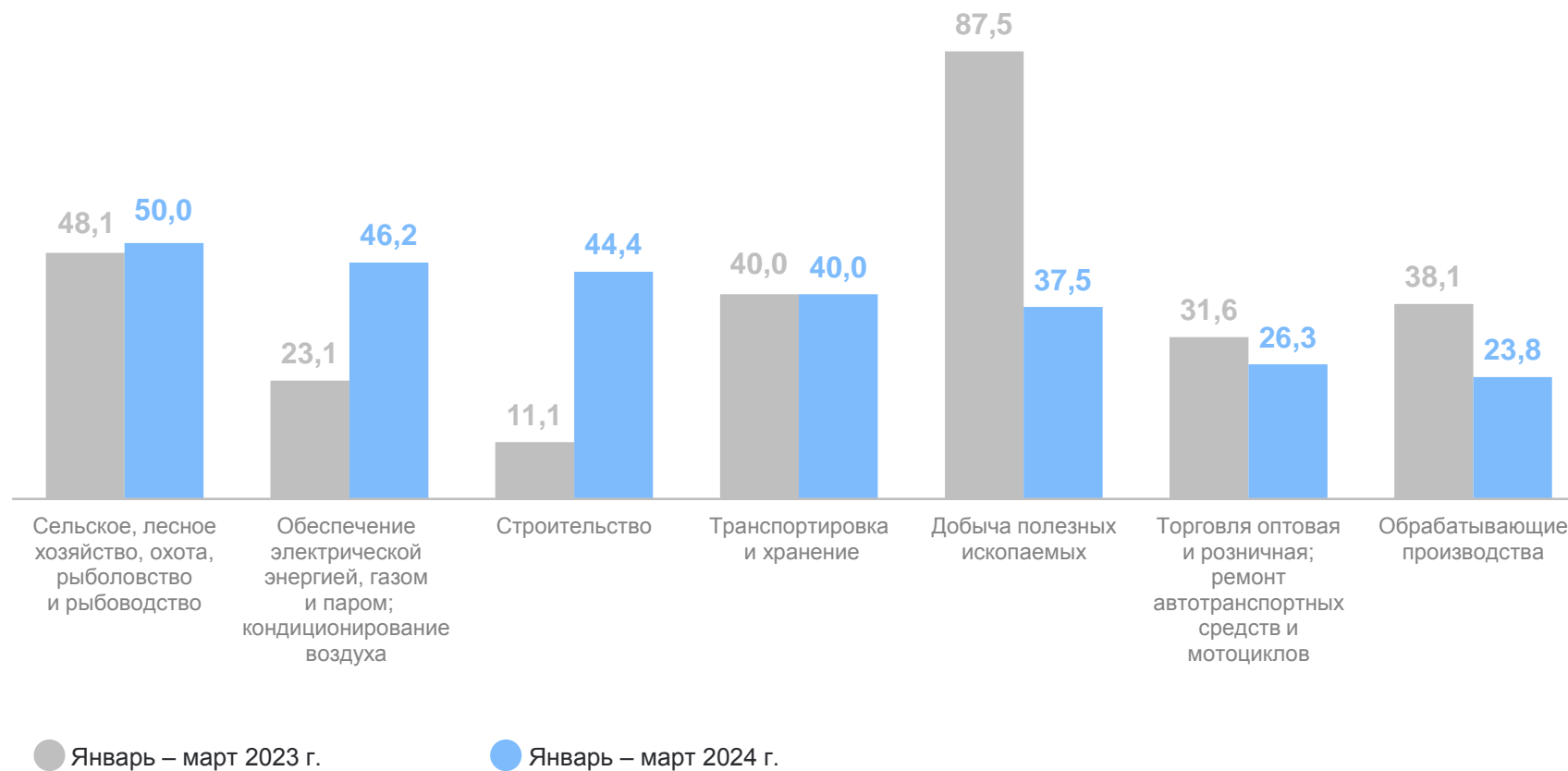
ДОЛЯ УБЫТОЧНЫХ ОРГАНИЗАЦИЙ

в % к общему числу организаций

КАМЧАТСТАТ

42,9 январь – март
2024 г.

42,9 январь – март
2023 г.



5

**Просроченная кредиторская
задолженность организаций**

ПРОСРОЧЕННАЯ КРЕДИТОРСКАЯ ЗАДОЛЖЕННОСТЬ ОРГАНИЗАЦИЙ

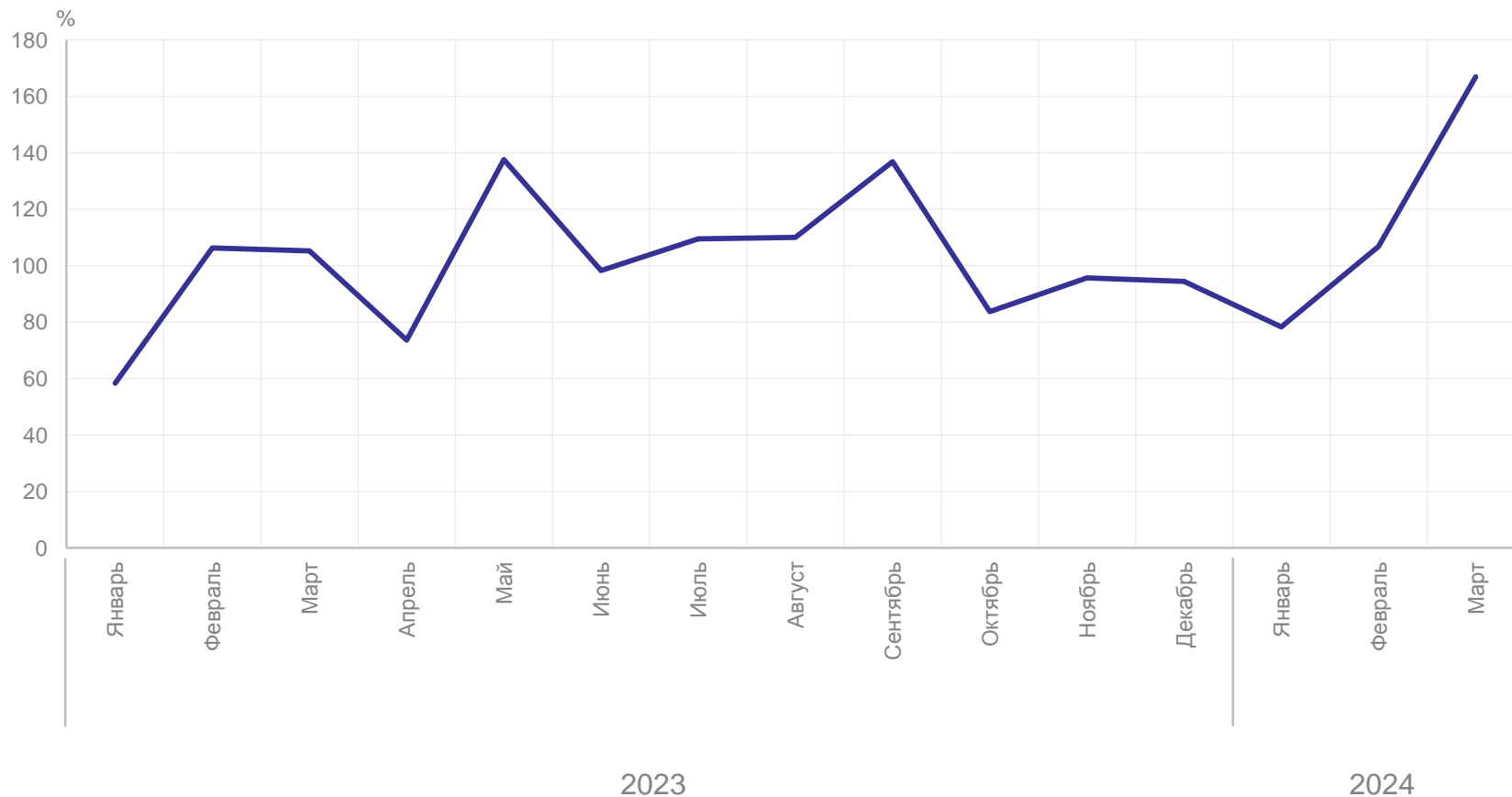
на конец марта 2024 г.

2 365,7 млн рублей

166,9% к концу февраля 2024 г.

2,1% к общему объему кредиторской задолженности

на конец месяца, в % к предыдущему месяцу



6

**Просроченная дебиторская
задолженность организаций**

ПРОСРОЧЕННАЯ ДЕБИТОРСКАЯ ЗАДОЛЖЕННОСТЬ ОРГАНИЗАЦИЙ

на конец марта 2024 г.

4 666,9 млн рублей

108,7% к концу февраля 2024 г.

3,8% к общему объему дебиторской задолженности

на конец месяца, в % к предыдущему месяцу

